

[카드 뉴스] 공동 작업에 제격, 애플 오피스 앱 iWork



>koscom newsroom

공동 작업에 제격,
애플 오피스 앱 iWork

스마트폰으로 100% 활용하기

특유의 세련된 템플릿과 특수 효과로 맥북, 아이패드 유저들에게
널리 사랑받는 애플리케이션 iWork.
여기, 스마트폰으로 **iWork 제대로 활용하는 방법**을 알려드립니다.



영업팀 P 과장의 고민

프레젠테이션 자료

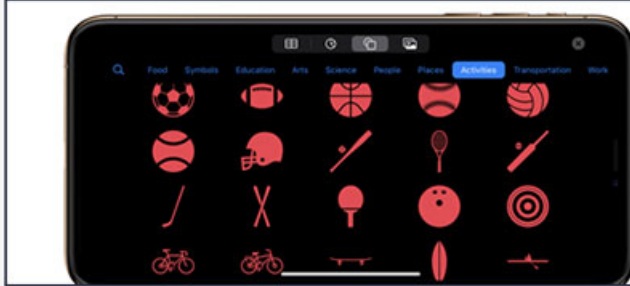
디자인을 고민하기보다 **내용에 집중하며**
만들고 싶어요.



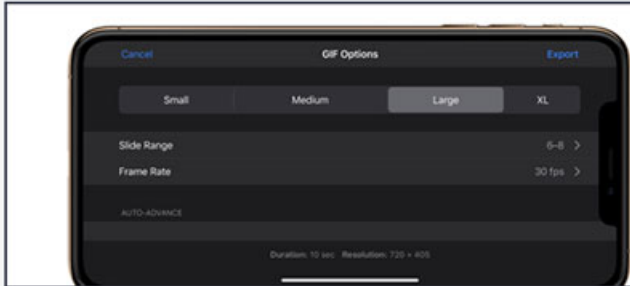
▪ 다양한 시각화 옵션을 제공하는 **키노트(Keynote)**



슬라이드에 직접
그림 그리고 글씨 추가



30여 개 테마와
수백 개의 도형 활용



GIF 타입의 슬라이드쇼
파일 생성, 전달

<출처: 애플 홈페이지>



급하게 자료를 수정할 때, **한 번에 슬라이드 추가/변경이 가능한**
슬라이드 내비게이터를 이용하세요.

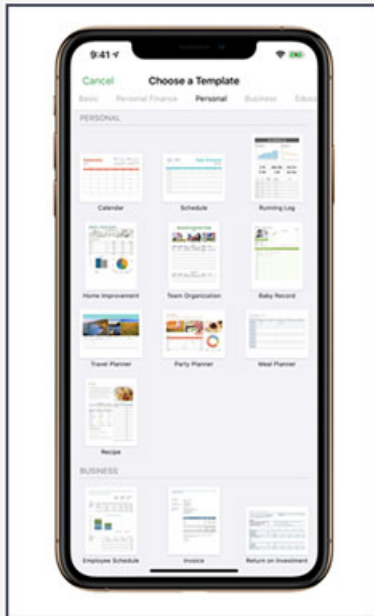
리서치팀 Y대리의 고민



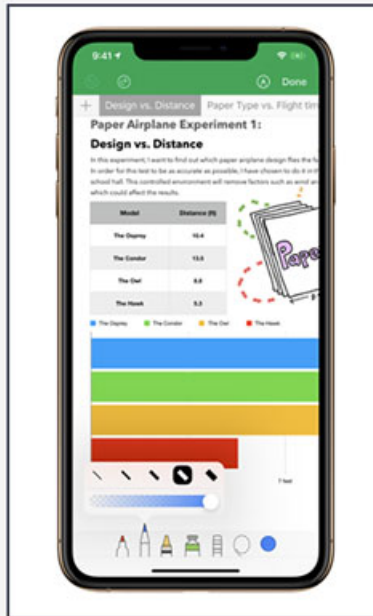
수치 보고서

**중요한 수치를 한 눈에 알아보도록
만들고 싶어요.**

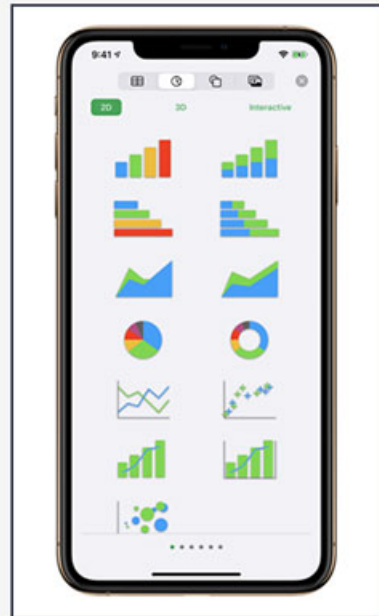
▪ 직관적인 차트와 그래프 표현이 가능한 **넘버스(Numbers)**



마음에 드는 템플릿 선택해
파일 생성



비디오, 오디오, 이미지
갤러리 활용



원하는 정보를
골라서 볼 수 있는
인터랙티브 그래프

<출처: 애플 홈페이지>



표를 빠르게 요약해서 보고 싶을 때, **스마트 카테고리**를 활용하세요.

연구소 Y선임의 고민

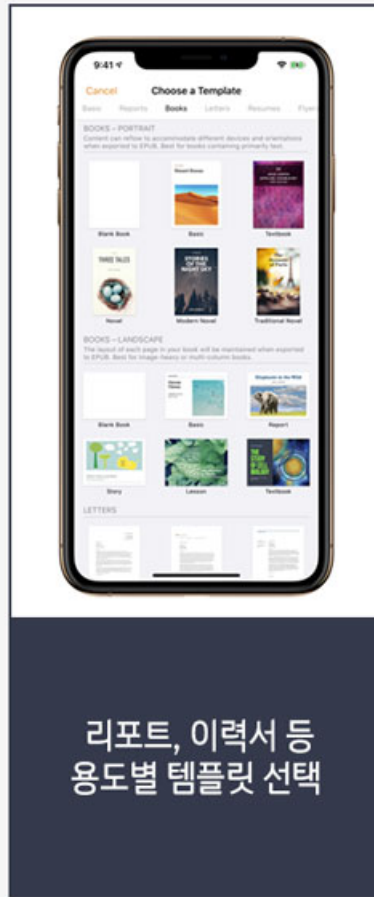
텍스트 위주 리포트

일목요연하게 정리하고 싶어요.

▪ 텍스트 자료에 최적화된 기능을 제공하는 **페이지스(Pages)**



손쉽게 그림 추가 후
움직이도록 만들기



리포트, 이력서 등
용도별 템플릿 선택



스마트 주석을 사용해
별도 표시 추가

<출처: 애플 홈페이지>



TIPS

완성한 자료에 **목차 보기를 적용**하면 문서를 쉽게 탐색할 수 있어요.

애플에서 만든 오피스 앱 iWork는 특유의 세련된 템플릿과 특수 효과로 맥북, 아이패드 유저들에게 널리 사랑받는 애플리케이션입니다. 스마트폰으로 iWork 제대로 활용하는 방법을 알려드립니다.

* 저작권법에 의하여 해당 콘텐츠는 코스콤에 저작권이 있습니다.

* 따라서, 해당 콘텐츠는 사전 동의없이 2차 가공 및 영리적인 이용을 금합니다.